



**REGIONAL OFFICE FOR THE WESTERN PACIFIC
BUREAU RÉGIONAL DU PACIFIQUE OCCIDENTAL**

COMITE REGIONAL

**Quarante-et-unième session
Manille
10-14 septembre 1990**

Point 9.2 de l'ordre du jour provisoire

WPR/RC41/INF.DOC./2

5 septembre 1990

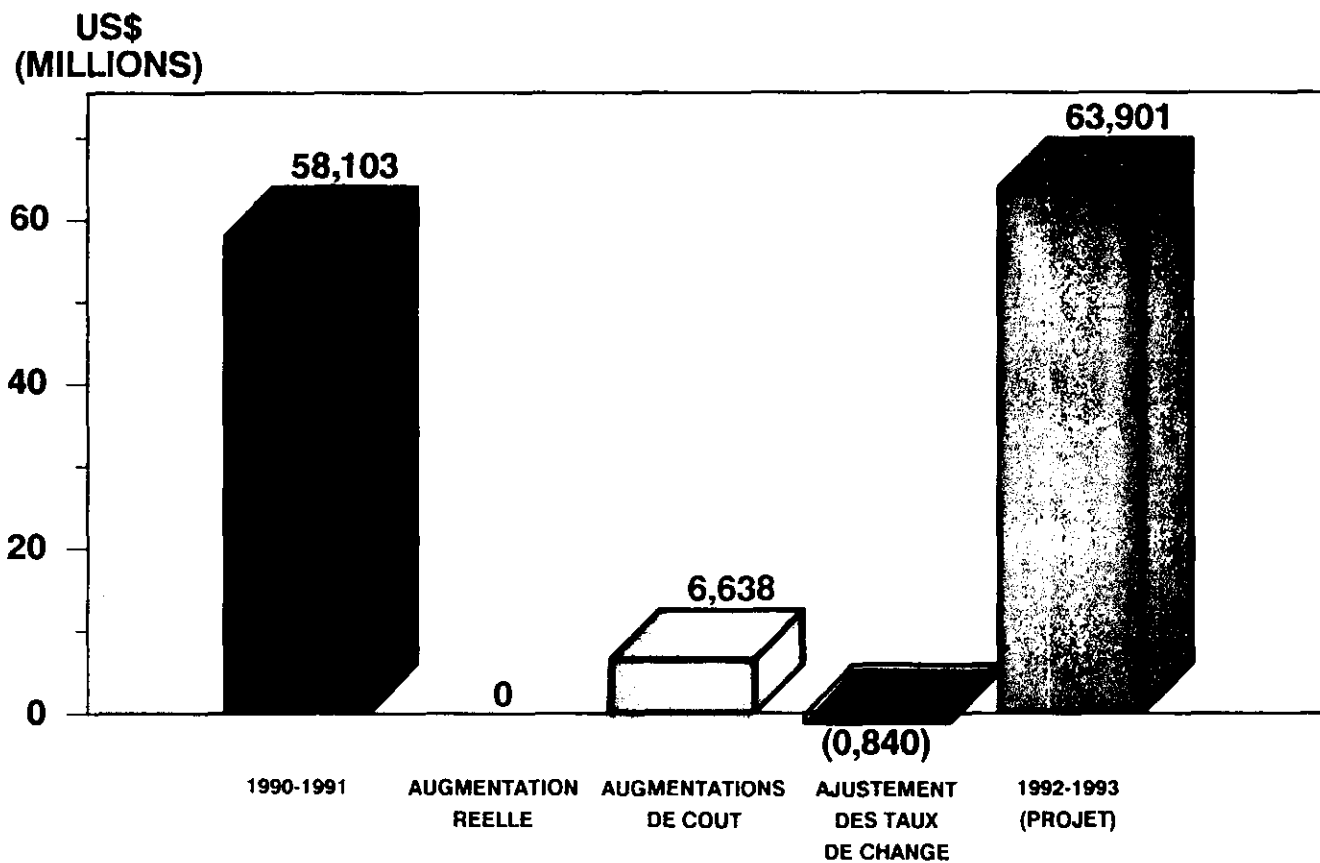
ORIGINAL : ANGLAIS

PROJET DE BUDGET PROGRAMME, 1992-1993

**Pour l'information du Comité régional du Pacifique
occidental : ensemble de figures illustrant le projet de budget
programme pour la période financière 1992-1993 (document
WPR/RC41/6).**

))

FIGURE 1
PROJET DE BUDGET ORDINAIRE
POUR LA REGION DU PACIFIQUE OCCIDENTAL
POUR 1992-1993 : NIVEAU DE 1990-91
PLUS AUGMENTATION REELLE ET AUGMENTATIONS DE COUT, MOINS L'EFFET DE
L'AJUSTEMENT DES TAUX DE CHANGE BUDGETAIRES



))

**REGION DU PACIFIQUE OCCIDENTAL : ESTIMATIONS DU BUDGET ORDINAIRE POUR 1992-1993 ET
ANALYSE DES AUGMENTATIONS ET DIMINUTIONS REELLES, MONETAIRES ET DE COUT,
PAR NIVEAU BUDGETAIRE PAR RAPPORT A 1990-1991**

(1)	(2)		(3)		(4)	(5)		(6)	(7)		
1990-1991 Budget approuvé	Augmentation (diminution) réelle par rapport à 1990-1991		Augmentation (diminution) par rapport à 1990-1991 ^{a/}		(1) + (2) + (3) Total partiel	Ajustement du taux de change ^{b/}		(4) + (5) Projet de budget 1992-1993	(6) - (1) Augmentation nette par rapport à 1990-1991		
<u>US\$</u>	<u>US\$</u>	<u>%</u>	<u>US\$</u>	<u>%</u>	<u>US\$</u>	<u>US\$</u>	<u>%</u>	<u>US\$</u>	<u>US\$</u>	<u>%</u>	
Activités de pays	33 401 000	-	-	3 674 100	11,0	37 075 100	-	-	37 075 100	3 674 100	11,0
Activités régionales et interpays ^{c/}	24 702 000	-	-	2 964 300	12,0	27 666 300	(840 000)	(3,40)	26 826 300	2 124 300	8,60
TOTAL	58 103 000	-	-	6 638 400	11,43	64 741 400	(840 000)	(1,45)	63 901 400	5 798 400	9,98

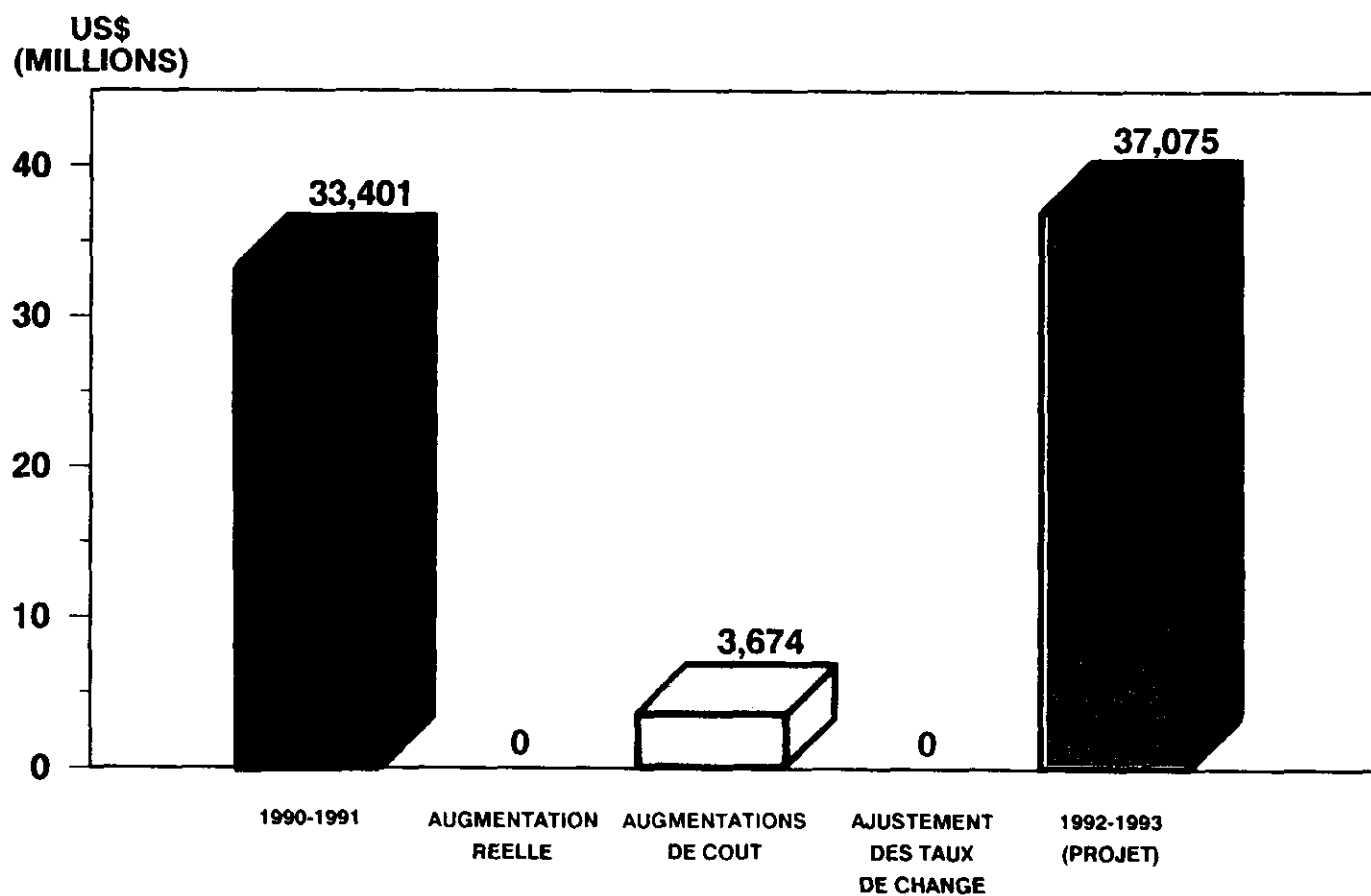
^{a/} Coûts statutaires et inflation.

^{b/} Il s'agit d'un réajustement du taux de change du peso philippin par rapport au dollar des Etats-Unis d'Amérique, du taux budgétisé de 19 pesos en 1990-1991 à celui de 22,50 pesos en 1992-1993.

^{c/} Y compris les activités du Comité régional.

FIGURE 1A

**PROJET DE BUDGET ORDINAIRE
POUR LES ACTIVITES PAR PAYS
POUR 1992-1993 : NIVEAU DE 1990-91
PLUS AUGMENTATION REELLE ET AUGMENTATIONS DE COUT, MOINS L'EFFET DE
L'AJUSTEMENT DES TAUX DE CHANGE BUDGETAIRES**



))

FIGURE 1B
PROJET DE BUDGET ORDINAIRE
POUR LES ACTIVITES REGIONALES ET INTERPAYS
POUR 1992-1993 : NIVEAU DE 1990-91
PLUS AUGMENTATION REELLE ET AUGMENTATIONS DE COUT, MOINS L'EFFET DE
L'AJUSTEMENT DES TAUX DE CHANGE BUDGETAIRES

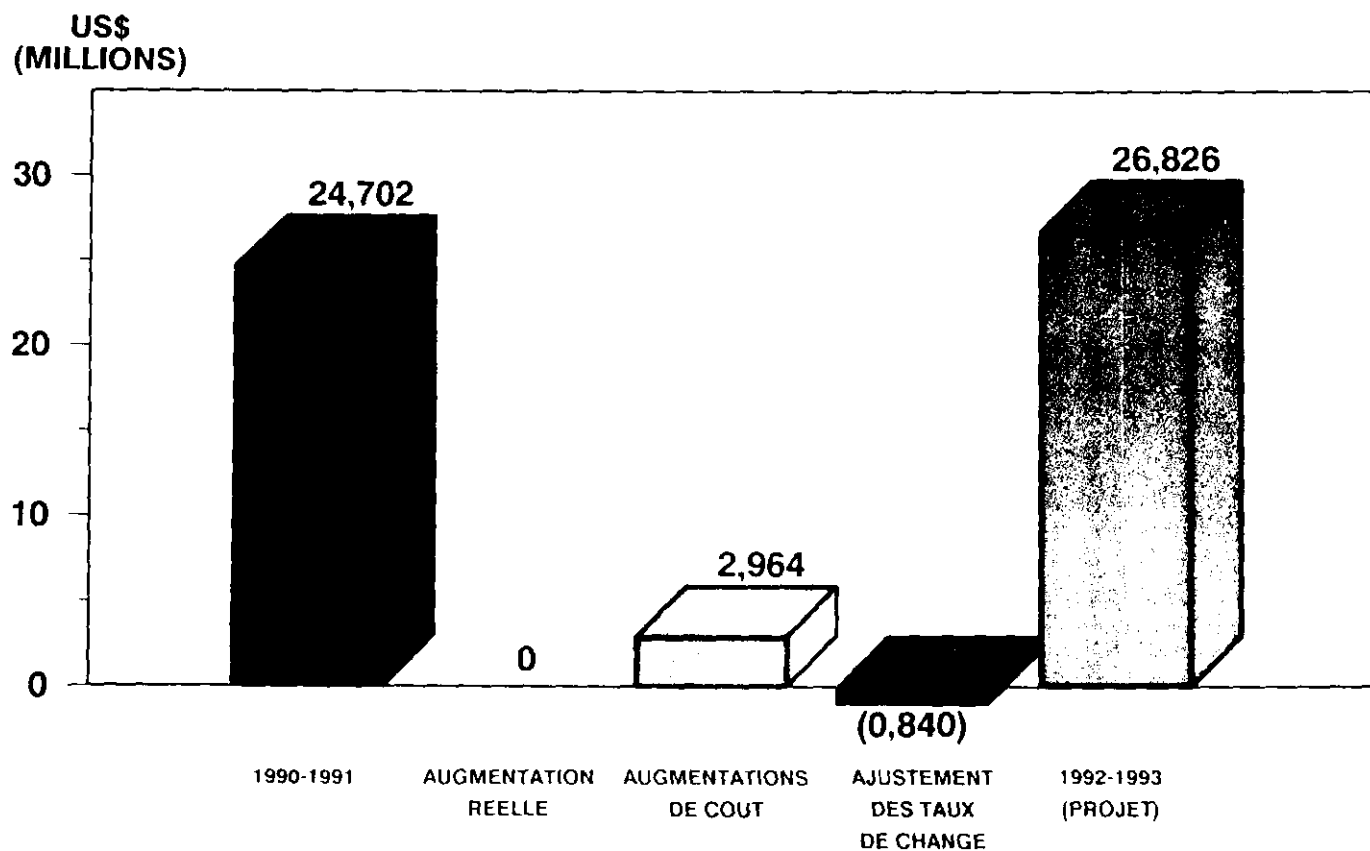


FIGURE 2
AUGMENTATION (OU DIMINUTION) DU BUDGET REGIONAL ORDINAIRE
ET AUGMENTATIONS DE COUT
DE 1984-1985 A 1992-1993

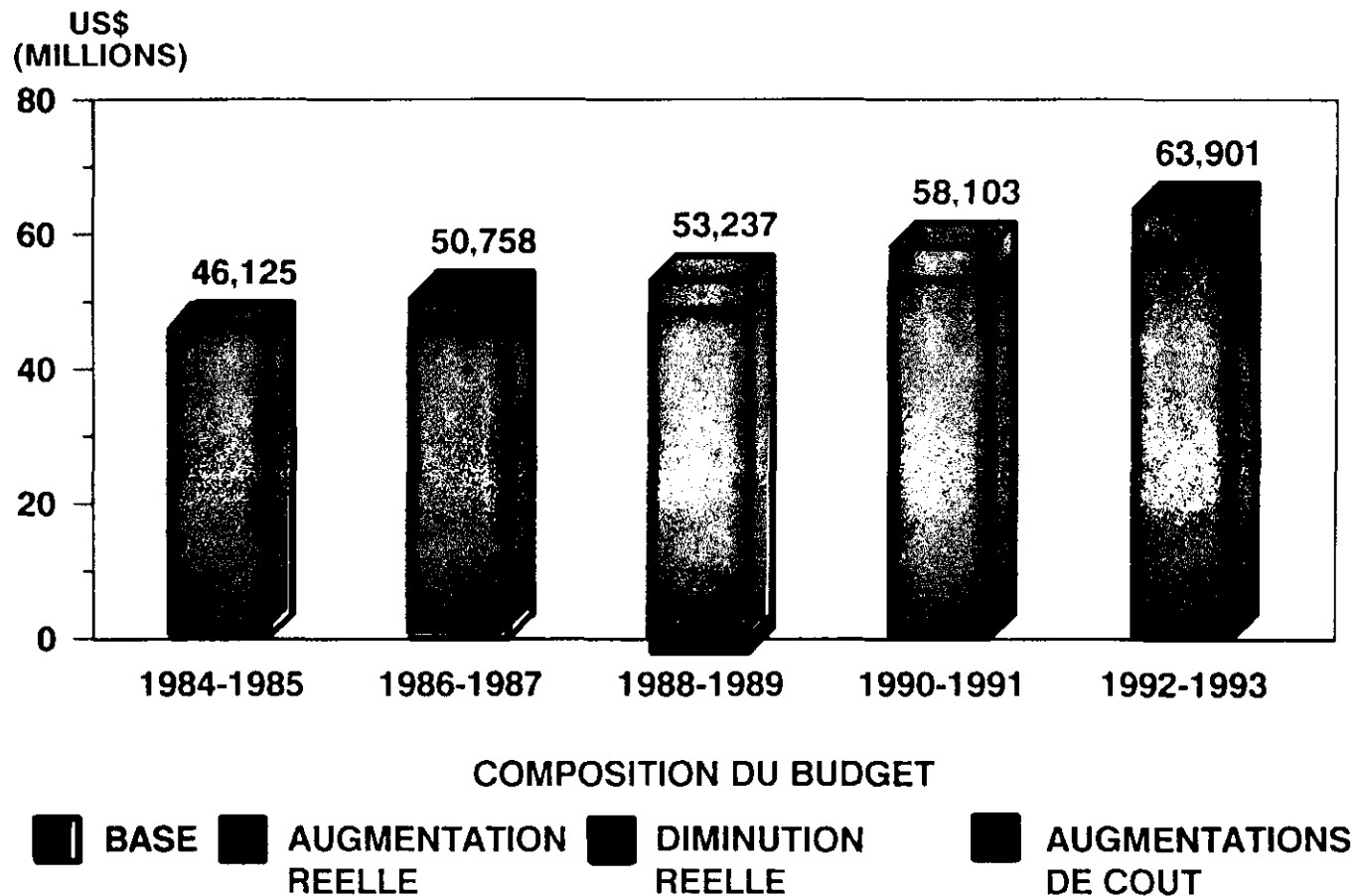


FIGURE 3
EVOLUTION DU BUDGET REGIONAL ORDINAIRE POUR
LES ACTIVITES DE PAYS ET LES ACTIVITES REGIONALES ET INTERPAYS
DE 1984-1985 A 1992-1993

